
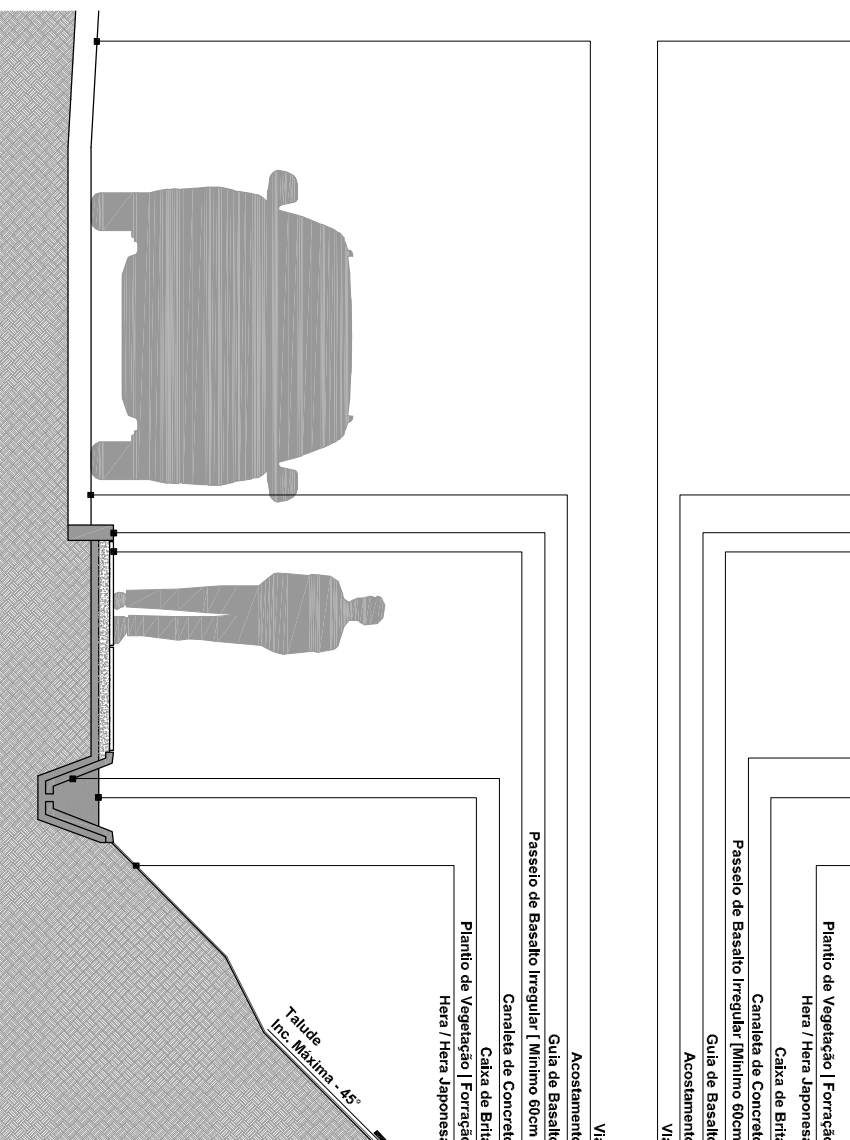


Perspectiva Geral




REVISÃO	OBSERVAÇÕES	DESENHO

ANOTAÇÕES

CONTAANTE	PREFEITURA MUNICIPAL DE BENTO GONÇALVES
	SECRETARIA DE TURISMO
PROJETO ORÇ.	PROJETO PAISAGISTICO DAS ESTRADAS TURISTICAS
ENDERECO:	BENTO GONÇALVES
ETAPA/CONTÉUDO	
ESTUDOS - LOTE 11PO 01	

Trecho essencialmente rural. Pouca presença de construções, poucas vinícolas. Predomina na paisagem os vinhedos junto estrada e os morros ocupados por mata nativa ao longe. Ao longo da estrada, poucas áreas de acastamento e poucos refúgios.



ARQUITETURA E CONSULTORIA
PORTO ALEGRE, RS - BRASIL FONE/FAX: +55-51-321.7822
WWW.RSPARQUITETURA.COM.BR
rs.parc@terra.com.br

EXEMPLO	ANO: 1932 RAFAEL ROSA - CALURS 789954	ANO: 1980 S SCHMIDT - CALURS 340834
PROFETADO	PREFEITURA MUNICIPAL DE BENTO GONCALVES	
DATA DE EMISSÃO NOV/2014	ESCALA 1/50	ARQUIVO PROJETO PROJ_061
		VERSÃO R103

ARCG

01

NENHUMA CÓPIA DESTES DOCUMENTOS SERÁ VÁLIDA PARA EXECUÇÃO SEM A ASSINATURA DO RESPONSÁVEL TÉCNICO

DIREITOS AUTORAIS RESERVADOS